

Comercio e serviços na região do Xingu

Apresentação: Valdir Narzetti

Diretor Financeiro da Associação Comercial, Industrial e Agropastoril
de Altamira - ACIAPA

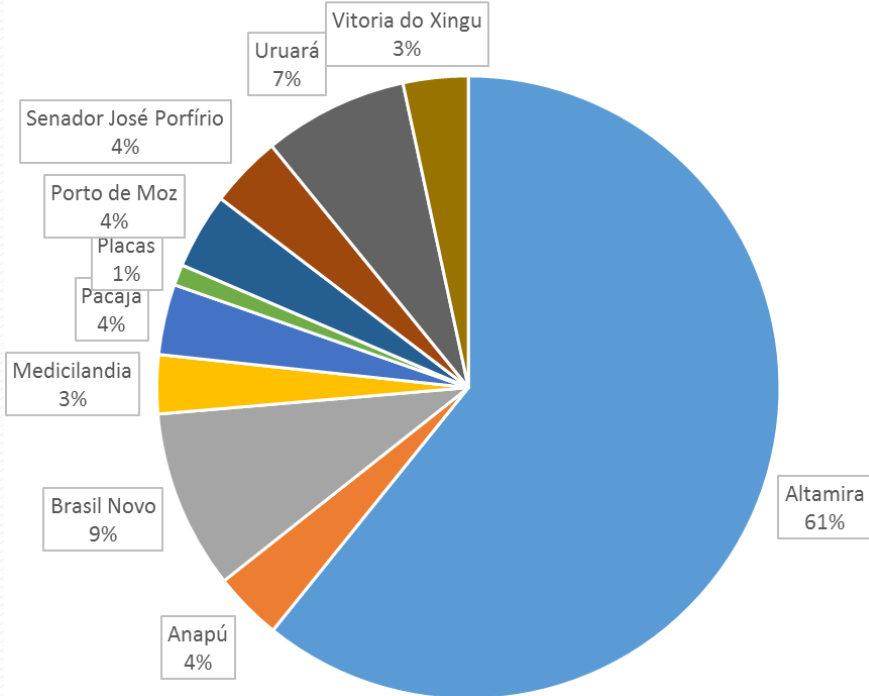
Comercio e serviços na região do Xingu

Empresas Ativas 06/2015 Fonte: <http://empresometro.cnc.org.br/estatisticas>

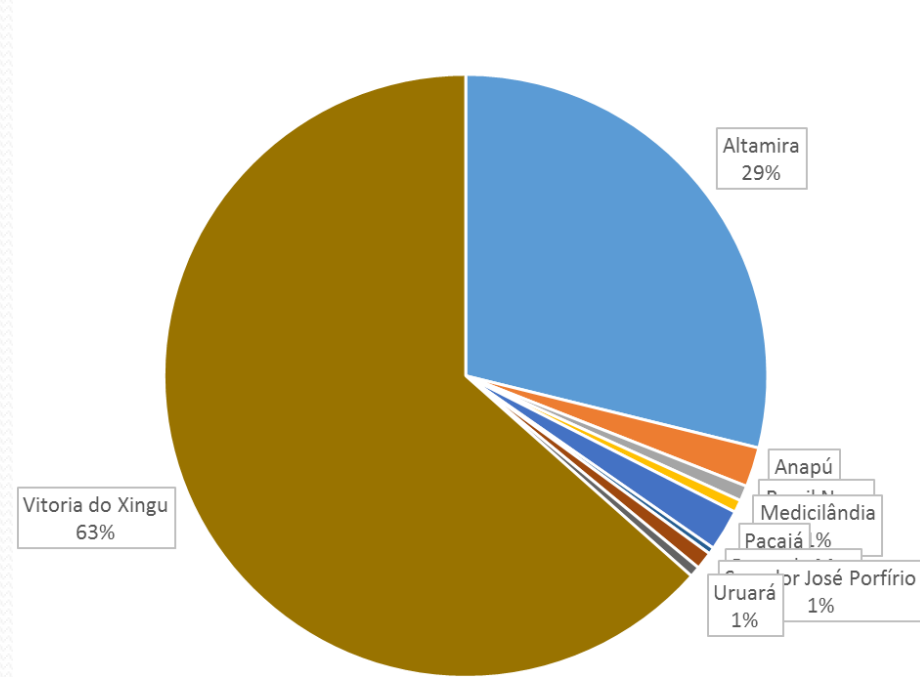
Município	Total Empresas	Total Com./Serv.	% são MPEs
ALTAMIRA	6.675	5734	94,7
B. NOVO	601	511	96,5
MEDICILANDIA	702	614	94,4
URUARÁ	1.355	1136	94,1
PLACAS	366	311	97,0
PACAJÁ	1.026	847	95,0
ANAPU	715	596	95,4
VIT. XINGU	400	325	94,0
SEN. JOSÉ PORF.	341	294	94,4
PORTO DE MOZ	872	801	96,6
TOTAIS	13.053	11.169	95,2

Comercio e serviços na região do Xingu

Arrecadação do ISS nos municípios da Transamazonica e Xingu (2010)



Arrecadação do ISS nos municípios da Transamazonica e Xingu (2013)



OBS: Os dados de Altamira referentes a 2013 foram obtidos por meio do site de noticias <http://www.oxingu.com/noticia/2668/conhecendo-as-principais-mudancas-no-codigo-tributario-de-altamira.html>
 Não há dados do município de Placas referente a 2013

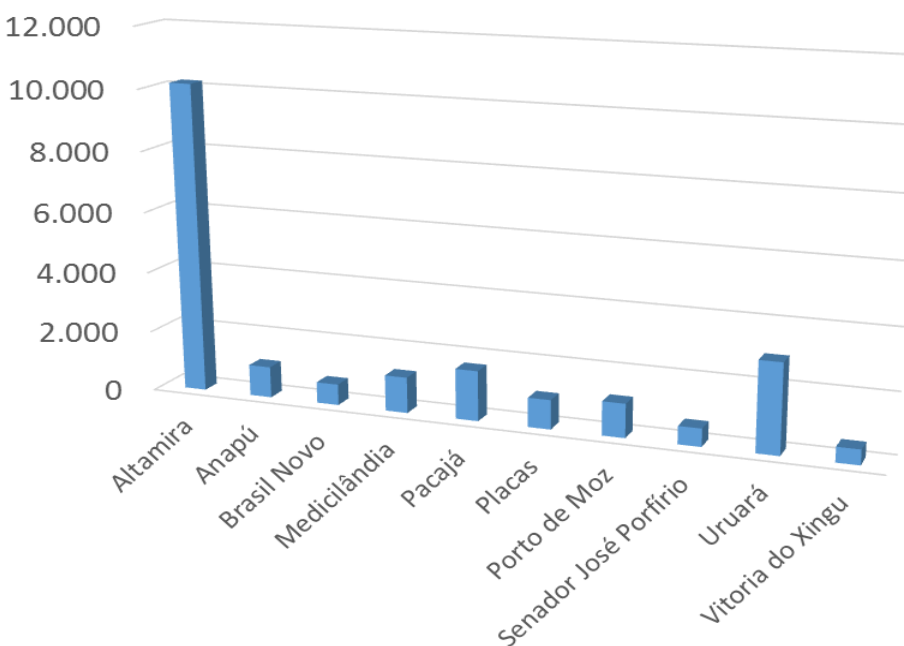
Comercio e serviços na região do Xingu

Município com lei geral implementada	
Altamira	Não
Anapú	Sim
Brasil Novo	Sim
Medicilândia	Sim
Pacajá	Sim
Placas	Sim
Porto de Moz	Não
Senador José Porfírio	Sim
Uruará	Sim
Vitoria do Xingu	Sim

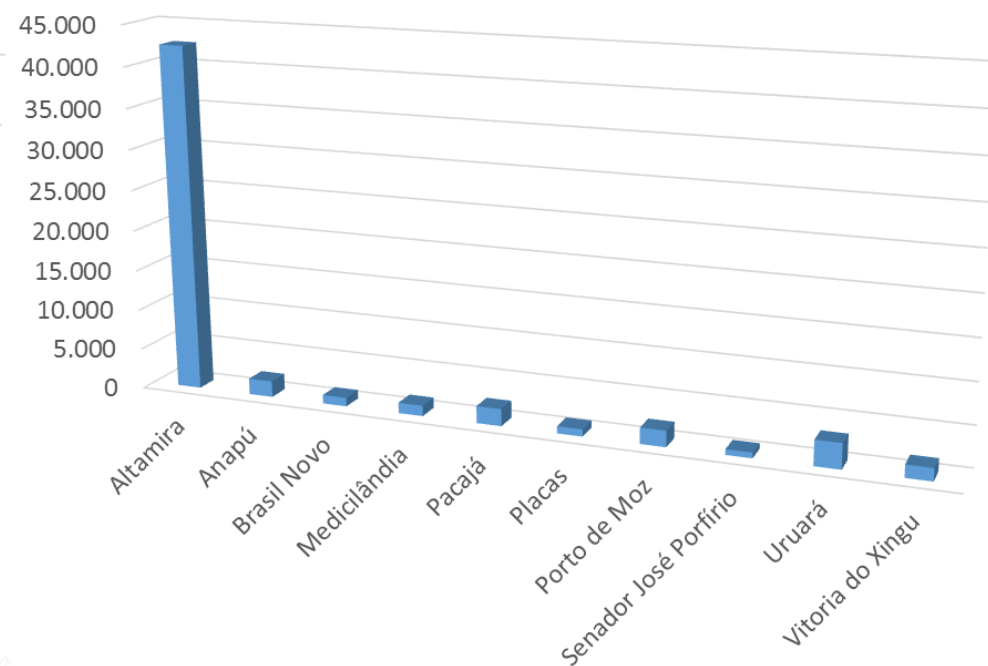
	Massa salarial gerada no total das Empresas e das MPE			
	Total	MPE	Total	MPE
	2010		2013	
Altamira	9.744.919	4.078.958	124.913.444	10.321.269
Anapú	873.994	340.869	2.069.602	700.553
Brasil Novo	952.941	90.181	1.352.181	294.300
Medicilândia	1.080.740	150.052	1.767.690	284.663
Pacajá	1.645.694	359.720	2.753.957	452.907
Placas	810.104	80.475	1.300.642	224.500
Porto de Moz	568.196	44.899	2.957.002	72.175
Senador José Porfírio	632.243	53.027	956.221	94.630
Uruará	2.988.180	797.123	4.302.520	1.310.200
Vitoria do Xingu	760.668	61.104	3.036.882	823.190

Comercio e serviços na região do Xingu

Numero de empregos gerados (2010)



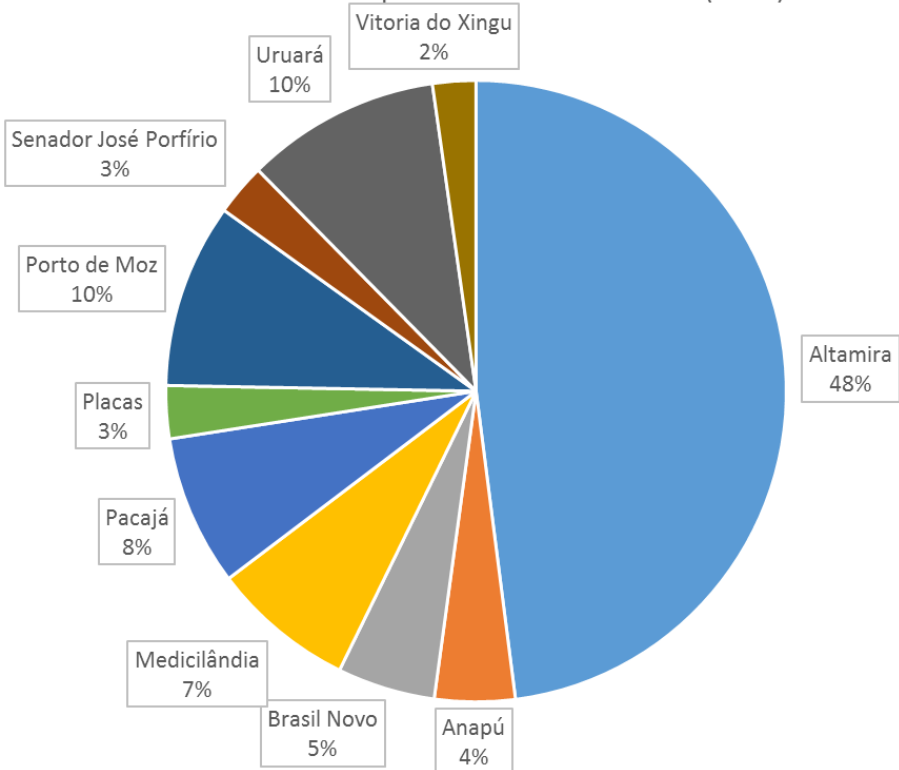
Numero de empregos gerados (2013)



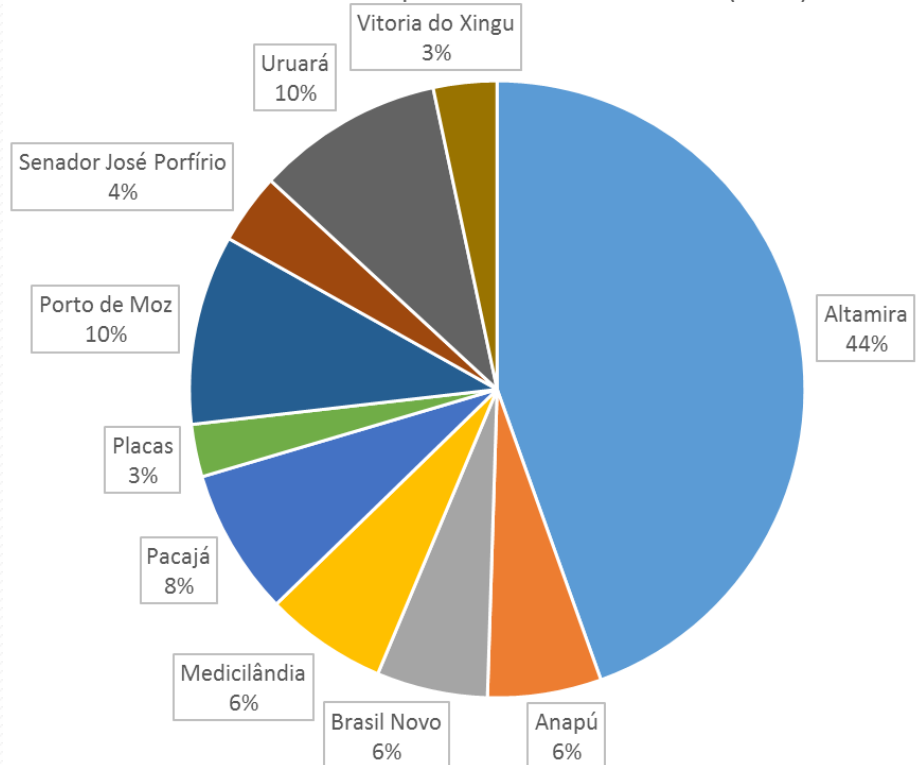
- O Comércio é o maior gerador de empregos na região, quando excluído Belo Monte.

Comercio e serviços na região do Xingu

Total de microempreendedores individuais (2011)



Total de microempreendedores individuais (2014)



Comercio e serviços na região do Xingu

- Principais Problemas/Dificuldades:
 - Altos Custos de Logísticas (grandes distâncias dos centros produtores).
 - Infraestrutura precária: (Estradas, Portos, Energia, Internet, Telefonia).
 - Falta de Mão de Obra (Após evento Belo Monte).
 - Falta de incentivos e apoio dos Governos (Estadual/Municipal).
 - Ausência do SENAC na Região (qualificação de Mão de Obra)
 - Falta de Segurança pública.
 - Diferenças de Alíquota e glosas de crédito sem justificativas
 - Antecipação tributária com agregação de lucros irreais (impraticáveis)

Comercio e serviços na região do Xingu

- Principais caminhos/soluções
 - Consolidação da Produção Local (Rural, Industrial e Mineração).
 - Consolidação do Potencial Turístico Regional.
 - Política de incentivos fiscais como compensação pela precariedade da infraestrutura e como fomento ao desenvolvimento.



Fim
Muito obrigado!

Colaboração no levantamento das informações desta apresentação:
Associação Comercial e Industrial de Brasil Novo – ACIBRAN